



# Jours de collecte

## selon les types de déchets au Cannel

### Que trier ?

Déposez vides,  
en vrac,  
et sans sacs noirs :



Cartons & briques  
alimentaires



Tous les emballages  
métalliques

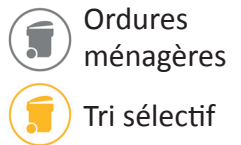








Tous les emballages  
plastiques



Tous les papiers

  
Le tri commence  
chez vous : votre  
participation est  
importante.  
Merci pour vos  
bons gestes.



Lundi	Mardi	Mercredi	Jeudi	Vendredi	Samedi	Dimanche
						X

Les conteneurs doivent être sortis avant 05h00 avec une tolérance à partir de 20h la veille.  
Ils doivent être rentrés dans l'heure qui suit la collecte.